




Tutto inizia sempre con *C'era una volta*
crea il tuo sacchetto da "racconta storie"

MATERIALE NECESSARIO:

- Sassi, Tappi bottiglie Pet oppure di sughero, Cartoncini, Legnetti (quello che volete utilizzare per creare le "pedine" delle vostre storie)
- Sacchettino o scatola dove mettere le pedine
- Colori, Sticker, ecc. tutto quello che necessitate per realizzare i disegni sulle vostre pedine
- Fogli bianchi
- Tanta Fantasia

1. Come prima cosa dovete scegliere un tema per il vostro sacchetto da racconta storie.
2. A dipendenza del tema che scegliete cominciate a pensare a dei personaggi (streghe, fatine, cavalieri, ecc.) a degli oggetti (bacchetta magica, calderone, scudo, ecc.) e delle ambientazioni (castello, bosco, sala del trono, ecc.)
3. Scrivete su un foglio quello che volete realizzare così potete spuntare l'oggetto o il personaggio che avete già realizzato per il vostro sacchetto.





1. Prendete i sassi, tappi, ecc. e cominciate a pitturare o incollare Sticker per realizzare i vostri personaggi, oggetti o luoghi.

Dovrete realizzare:

4 personaggi, 8 oggetti e 3 luoghi




1. Dopo aver realizzato tutte le vostre pedine mettetele in un sacchetto o scatola e decorate la scatola in tema alla vostra storia.



1. Vi manca un ultimo passo stampate le due schede che trovate qui sotto che vi serviranno per posizionare i tre elementi

C'ERA UNA VOLTA

da queste tre figure crea la tua storia !




1. 2. 3.

This is a worksheet for a story activity. It features the title 'C'ERA UNA VOLTA' followed by a dotted line for a subtitle. Below the text is an illustration of an owl reading a book. At the bottom, there are three empty rectangular boxes labeled '1.', '2.', and '3.' for drawing or pasting images.

C'ERA UNA VOLTA

da queste tre figure crea la tua storia !



1. 2. 3.

This is a second identical worksheet for a story activity, featuring the same title, subtitle, owl illustration, and three empty boxes labeled '1.', '2.', and '3.'

1. Ora é tutto pronto divertitevi !!!!!!! e mandateci le vostre foto e se volete le vostre storie :)